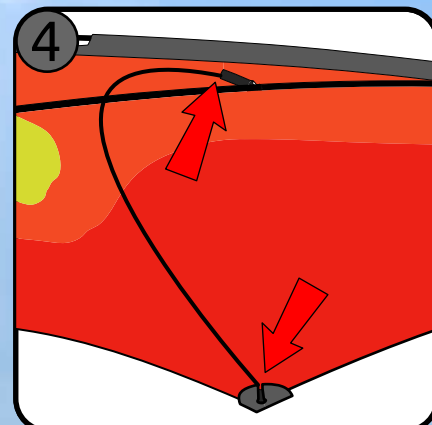
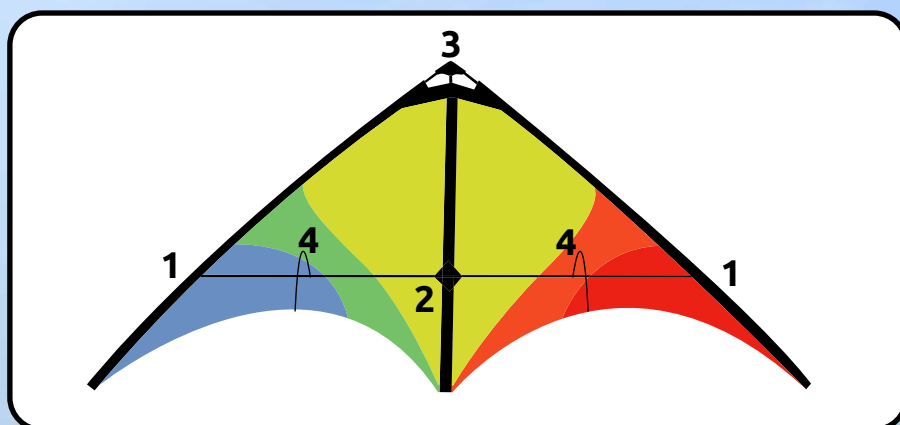
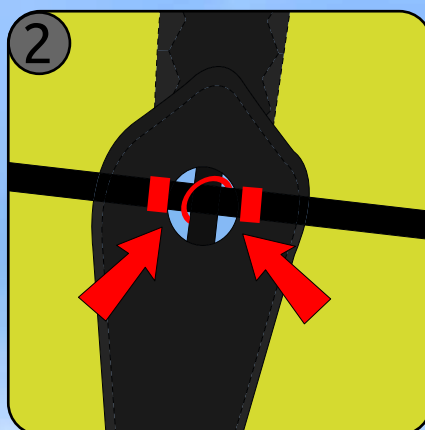
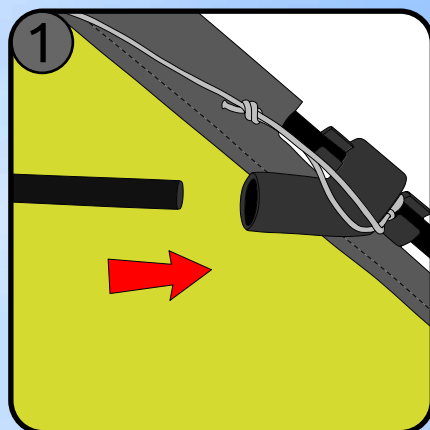




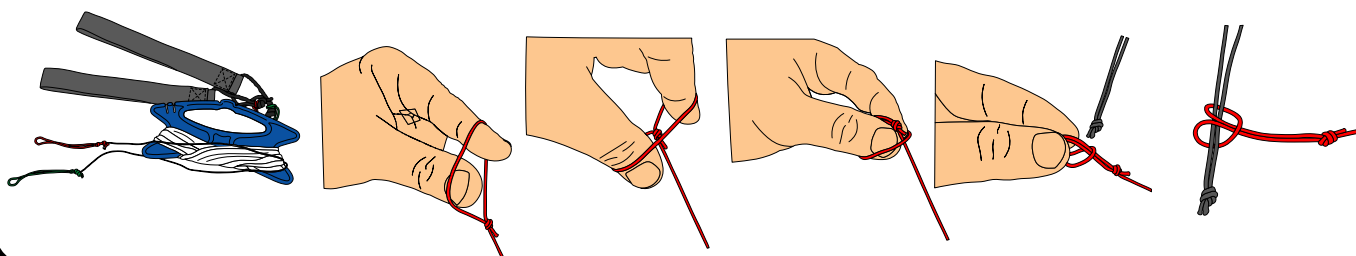
Aufbau / Assembly



1. Stecke die Leitkantenstäbe in den oberen Verbinder.
2. Der Buddy hat eine durchgehende Spreize, die mit einem Gummiring am Kielstab befestigt ist. Achte darauf, dass der Gummiring mittig zwischen den beiden Stoppfern liegt.
3. Setze die Querspreize in die jeweiligen Außenverbinder.
4. Biege zuletzt den Stand-Off zwischen Segel und Querspreize.

1. Insert the leading edge rods in the upper connector.
2. Buddy has one rod that sticks through the center piece and is attached by a rubber band to the spine tube. Make sure that rubber band is centered between the two stoppers.
3. Insert the spreader rod in the respective outer connectors.
4. In a final step, insert the stand-offs between the sail and spreader by bending them slightly.

Befestigung der Flugleinen mit einem Buchtknoten / Flying line attachment with a larks head knot





Achtung!

Wickle die Flugleinen immer auf die volle Länge ab! Nur so lässt sich dein Drachen sicher steuern und kontrollieren.

Attention!

Always unwind your flying lines to their full length! This will enable you to steer and control your kite safely.

Buddy

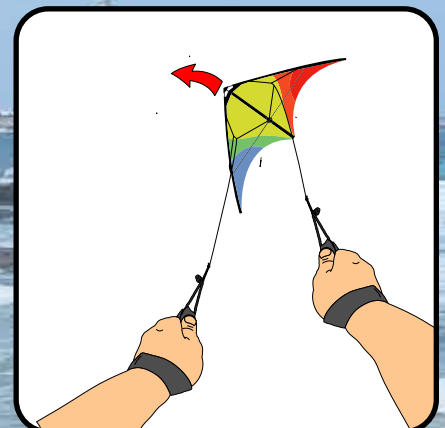
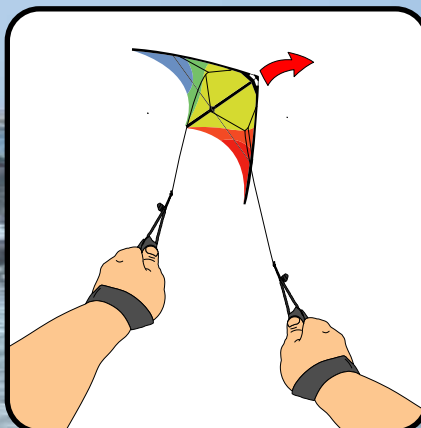
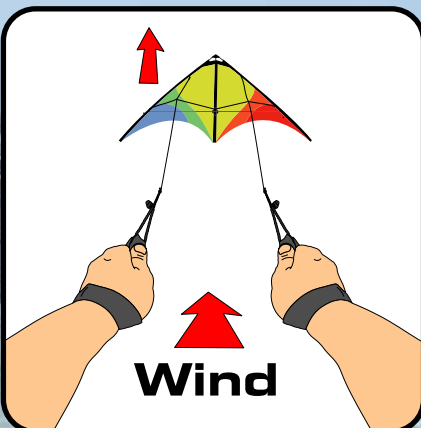
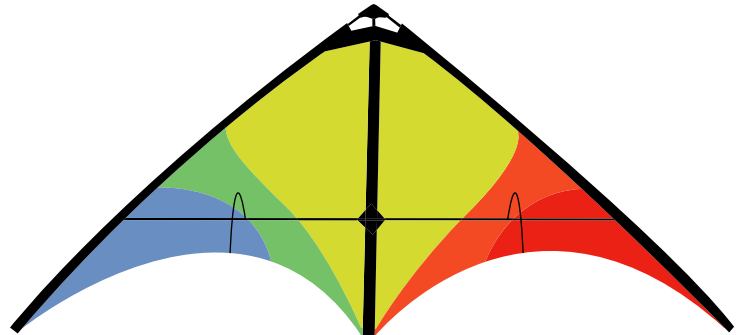
Tuch / Fabric:
70D Ripstop Nylon

Leitkante / Leading edge:
Fiberglas 4mm x 800mm

Kielstab / Spine:
Fiberglas 4mm x 800mm

Untere Spreize / Lower spreader:
Fiberglas 4mm x 800mm

Standoff:
Fiberglas 2 mm x 290mm



Sicherheit!

- Fliegen Sie Ihren Drachen nicht, wenn andere sich gestört oder bedroht fühlen könnten.
- Fliegen Sie Ihren Drachen immer nur bei Windstärken und unter Bedingungen, unter denen Sie ihn sicher beherrschen.
- in der Nähe von Flughäfen, belebten Strassen, Eisenbahnlinien und in vielen Naturschutzgebieten ist es verboten, Drachen steigen zu lassen. Fragen sie in Zweifelsfällen bei der zuständigen Gemeinde nach.
- Die maximal erlaubte Schnurlänge in Deutschland ist 100 m, in einigen Gebieten nur 60m.
- Fliegen Sie Ihren Drachen niemals in der Nähe von Hochspannungsmasten oder im aufziehenden Gewitter – Lebensgefahr!
- Fliegen Sie Ihren Drachen niemals über den angegebenen Windbereich hinaus.
- Überzeugen Sie sich regelmäßig vom technisch einwandfreien Zustand Ihres Drachens. Tauschen sie gebrochene Stäbe, angerissene Verbinder und Schüre aus.
- Lassen sie niemals Müll auf Ihrem Fluggelände zurück!

Safety!

- Never fly your kite when others may feel annoyed or threatened.
- Only fly your kite in wind conditions that allow you to control it safely.
- The safest place for onlookers is behind the flyer! Spectators may not know about the potential danger.
- Never fly your kite near power lines, busy streets, crowds, train tracks or airports. Respect wildlife sanctuaries.
- There may be restrictions on the length of flying line in some areas. Check with your local authorities.
- Never fly in thunderstorms or when a storm is approaching.
- Don't fly your kite in wind speed faster than stated in the instructions
- Ensure your kite and equipment are in good condition and assembled correctly.
- Don't litter! Protect the environment!

Questions? Please visit us at www.spiderkites.com or talk to your local dealer.